

## APPAREIL MODULAIRE DE VERTICALISATION

"GUIDON DE TRANSFERT PIVOTANT POUR LE DOMICILE"

RÉFÉRENCE : SINA

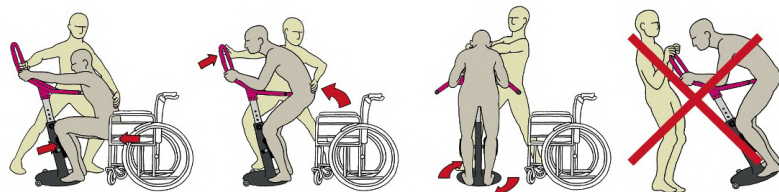


Le guidon TINA® est un appareil d'aide au transfert pour les personnes ayant des difficultés motrices au niveau des membres inférieurs.

Grâce à sa base pivotante solidaire d'un guidon de maintien et d'appuis tibiaux inclinables, il permet de réaliser rapidement un transfert assis-assis en toute sécurité avec l'aide d'un aidant.

Grâce à son design étudié pour reproduire le schéma moteur naturel, TINA® est recommandé pour les soins, la toilette, le lever, le coucher d'un patient ayant la capacité à la station debout

Livré avec la sangle dorso lombaire SANGO®■



VISIONNEZ NOS VIDÉOS SUR LA CHAÎNE ALTER ECO SANTÉ

YouTube

## LES + PRODUIT

Le **mât incliné** du TINA® favorise le respect du schéma moteur naturel lors de la verticalisation.

Les **appuis tibiaux** sont inclinables pour accompagner la verticalisation.

La base de 48 cm de diamètre permet une **grande stabilité** lors du lever et de la rotation.

### ALTER ECO SANTE

7 IMPASSE PRADIÉ – 31270 VILLENEUVE TOLOSANE – FRANCE

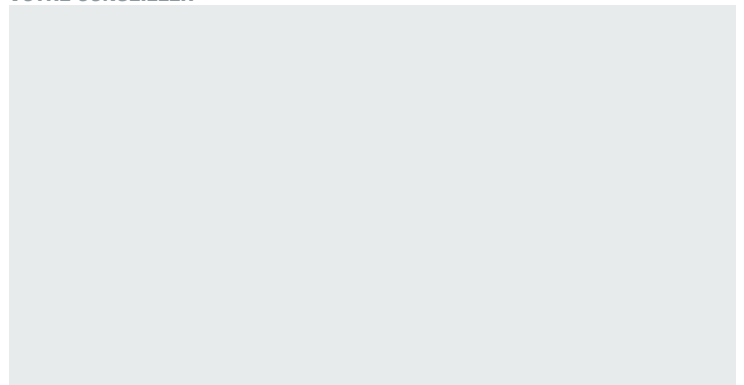
TÉL. 05 34 46 03 76 / FAX 05 34 46 13 65

CONTACT@ALTERECOSANTE.NET / WWW.ALTERECOSANTE.NET

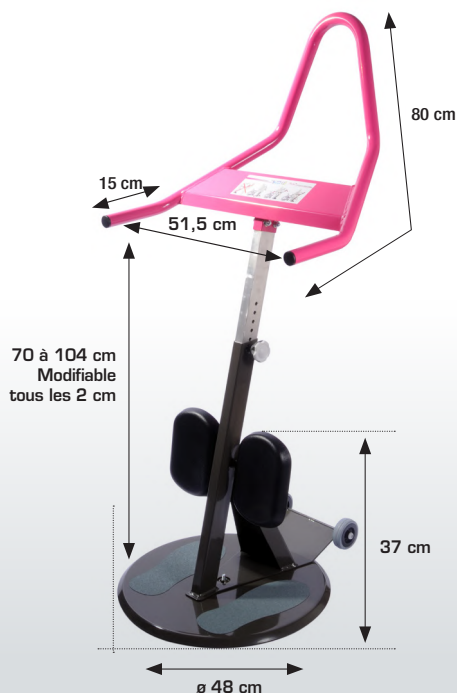
REJOIGNEZ-NOUS SUR FACEBOOK 



VOTRE CONSEILLER



## FICHE TECHNIQUE



PRODUIT :	TINA®
DESCRIPTION COURTE :	GUIDON DE TRANSFERT PIVOTANT
RÉFÉRENCE :	SINA
DATE DE MISE À JOUR :	16/04/2018
CLASSE DE DISPOSITIF :	CLASSE 1
GARANTIE* :	2 ANS (*HORS PIÈCES D'USURE)
N° D'IDENTIFICATION UDI :	03760311370038
GÉNÉRATION DE PRODUIT :	2
POIDS :	16 KG
CHARGE MAXIMALE ADMISSIBLE :	150 KG
FABRICANT :	ALTER ECO SANTÉ
ORIGINE :	FRANCE ET RHÔNE-ALPES AUVERGNE

\* Dans le cadre d'une utilisation normale et du respect des préconisations d'entretien du fournisseur

INDICATIONS D'UTILISATION :	<p>Manutention manuelle par une tierce personne, entre deux positions assises, d'un sujet présentant une incapacité de verticalisation autonome.</p> <p>Indiqué pour les sujets présentant une faiblesse musculaire modérée des membres inférieurs, possédant du tonus musculaire dans au moins un membre supérieur, ayant une tenue du tronc et une capacité à comprendre les consignes simples.</p> <p>Doit être utilisé à plat sur une surface plane.</p>
CONTRE-INDICATIONS ET SÉCURITÉ :	<p><b>Ne pas utiliser en dehors des indications d'utilisation précédemment citées.</b></p> <p><b>Ne pas laisser un patient seul sur le TINA®.</b></p> <p><b>Les roulettes sont prévues uniquement pour le déplacement à vide de TINA®.</b></p> <p><b>Vérifier régulièrement leur état.</b></p> <p><b>Ne pas utiliser sous la douche, en sauna ou hammam.</b></p>
HYGIÈNE ET ENTRETIEN :	<p>LES PRODUITS DE NOTRE GAMME SE CONFORMENT AUX PROTOCOLES DE DÉSINFECTION HOSPITALIÈRE. Protocole de « nettoyage/désinfection et de compatibilité surfaces hautes » mis au point par la Société ANIOS.</p> <p><b>Produits prohibés :</b> Solvants, bases, acides, eau de javel et produits abrasifs.</p> <p><b>Produit recommandé :</b> Détergent désinfectant surfaces hautes. Nettoyage possible à l'eau savonneuse sans utiliser de jet sous pression. Le TINA® est équipé de roulettes avec bandages de gomme tendre qui garantissent la stabilité pour les déplacements à vide. Elles nécessitent un contrôle d'usure régulier afin d'en maintenir l'efficacité. En cas d'abrasion importante, de déformation, bris, etc. procéder à leur échange.</p>
STOCKAGE :	<p>Stocker dans un endroit propre et ventilé, à l'abri de l'humidité et de fortes variations de température (+10°C / +30°C).</p>
PIÈCES D'USURES :	<p>Appui tibiaux, roulettes.</p>
COMPOSITION :	<p>Acier S235, Acier galvanisé, nylon, PE, PA66 (galets), mousse polyuréthane.</p>
CONDITIONNEMENT :	<p>1 carton contenant 1 guidon de transfert TINA®, la sangle SANGO®, sa fiche technique et sa notice de montage.</p>
COULEUR :	<p>Rose fuchsia.</p>